

**Országos
kompetenciamérés
2021**



FIT-jelentés
Intézményi jelentés
8. évfolyam

**Rákospalotai Meixner Általános Iskola és
Alapfokú Művészeti Iskola**

1155 Budapest XV. kerület, Tóth István utca 100.

OM azonosító: 102587



EMBERI ERŐFORRÁSOK
MINISZTERIUMA



OKTATÁSI
HIVATAL



Köznevelési Mérés
Értékelési Osztály

FIGYELEM! Kérjük, tartsa szem előtt, hogy a 2020/2021. tanévtől a képzési formák megváltoztak. A jelentésben szereplő technikai elnevezésű viszonyítási csoportba a technikai képzés és a szakgimnáziumi képzés tartozik. A szakképző iskolák viszonyítási csoportba a szakképző iskolai képzés, a szakközépiskolai képzés és a szakiskolai képzés tartozik.

Az emberi erőforrások minisztere 5/2020. (III. 19.) EMMI határozata értelmében a 2019/2020. tanévi országos kompetenciamérés elmaradt, így nem érhetőek el a 2020. évi mérési eredmények.

Létszámadatok

A telephely kód táblázata

A	001 - Rákospalotai Meixner Általános Iskola és Alapfokú Művészeti Iskola (általános iskola) (1155 Budapest, Tóth István utca 100.)
---	---------------------------------------------------------------------------------------------------------------------------------------

Az intézmény létszámadatai a 8. évfolyamon

A telephely kódja	Képzési típus	Tanulók száma						
		Összesen	SNI tanulók	Mentesült tanulók	BTMN tanulók	HHH tanulók	Jelentésre jogosult tanulók	A jelentésben szereplők
A	Általános iskola	21	5	1	5	0	17	16
Összesen		21	5	1	5	0	17	16

A korábbi mérésekben eredménnyel rendelkezőkre vonatkozó létszámadatok

A telephely kódja	Képzési típus	Tanulók száma		A telephelynek van-e az előzetes eredmény alapján becsült várható eredménye?
		Ebben a jelentésben szereplők (előző táblázat utolsó oszlopa)	Ebből a 2019-es mérésben eredménnyel rendelkeznek	
A	Általános iskola	16	13	Van
Összesen		16	13	

A Tanulói háttérkérdőívre és a családháttér-indexre vonatkozó létszámadatok

A telephely kódja	Képzési típus	Tanulók száma			A telephelynek van-e CSH-indexe?
		Jelentésre jogosultak	Tanulói kérdőívet kitöltötte	Van CSH-indexe	
A	Általános iskola	17	15	13	Van
Összesen		17	15	13	

Az intézmény jelentésre jogosult tanulóinak előző év végi matematikajegy

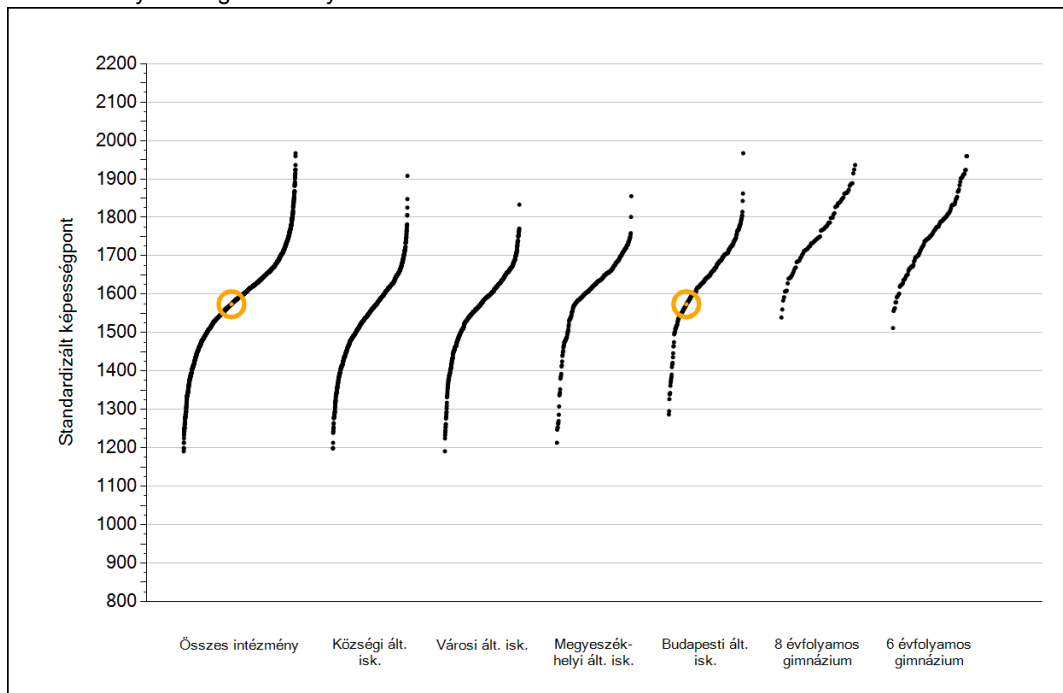
A telephely kódja	Képzési típus	Szerepel-e a jelentésben?	Előző év végi matematikajegy					Összesen	
			-	1	2	3	4		5
A	Általános iskola	Jelentésben szereplők	0	0	0	1	6	9	16
		Jelentésben nem szereplők	0	0	0	0	0	1	1
Összesen		Jelentésben szereplők	0	0	0	1	6	9	16
		Jelentésben nem szereplők	0	0	0	0	0	1	1



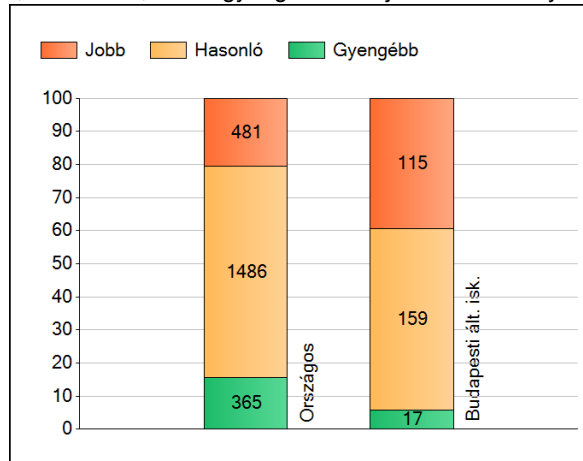
Matematika

1a Átlageredmények

Az intézmények átlageredményeinek összehasonlítása



A szignifikánsan jobban, hasonlóan, illetve gyengébben teljesítő intézmények száma és aránya (%)



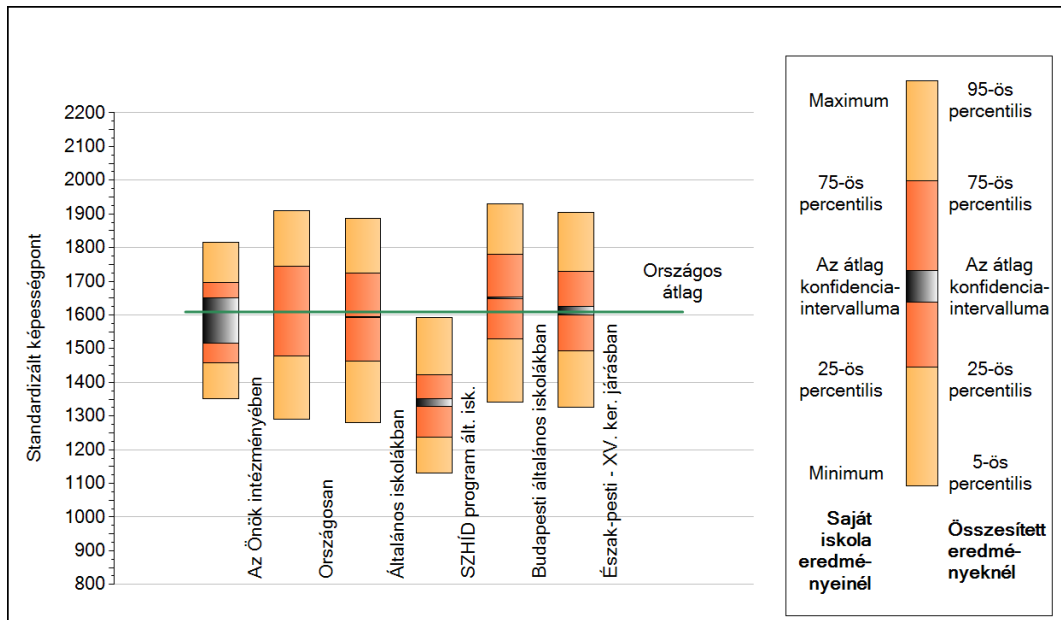
A tanulók átlageredménye és az átlag megbízhatósági tartománya (konfidencia-intervalluma)

Az Önök intézményében	1574 (1515;1651)
Országosan	1609 (1608;1610)
Általános iskolákban	1592 (1591;1593)
SZHÍD program ált. isk.	1338 (1327;1351)
Községi általános iskolákban	1548 (1546;1550)
Városi általános iskolákban	1580 (1578;1582)
Megyeszékhelyi általános iskolákban	1628 (1625;1630)
Budapesti általános iskolákban	1651 (1648;1653)
8 évfolyamos gimnáziumokban	1764 (1760;1768)
6 évfolyamos gimnáziumokban	1765 (1762;1769)

1b

A képességeloszlás néhány jellemzője

A tanulók képességeloszlása az Önök intézményében és azokban a részpopulációkban, amelyekbe Önök is tartoznak

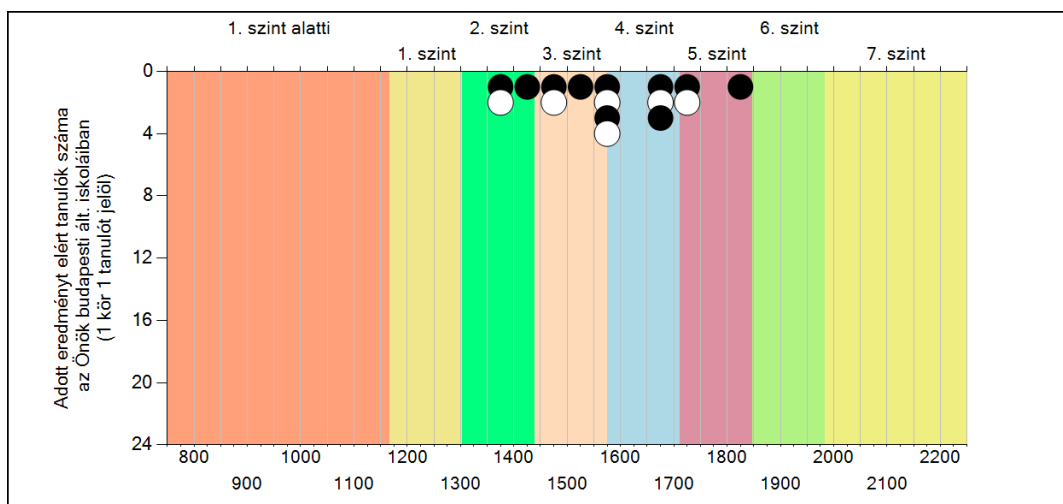
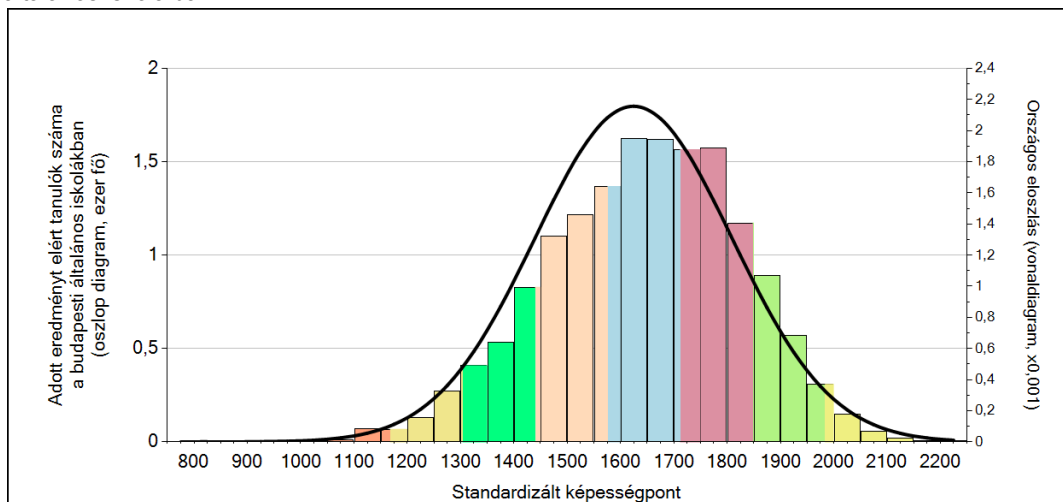


A tanulók képességeloszlása az egyes részpopulációkban

	Min. / 5-ös perc.	25-ös perc.	Átlag	(konf. int.)	75-ös perc.	Max. / 95-ös perc.
Az Önök intézményében	1352	1457	1574	(1515;1651)	1696	1815
Országosan	1290	1478	1609	(1608;1610)	1745	1908
Általános iskolákban	1281	1464	1592	(1591;1593)	1724	1885
SZHÍD program ált. isk.	1132	1236	1338	(1327;1351)	1422	1593
Budapesti általános iskolákban	1340	1529	1651	(1648;1653)	1781	1930
Észak-pesti - XV. ker. járásban	1326	1494	1614	(1601;1626)	1728	1904

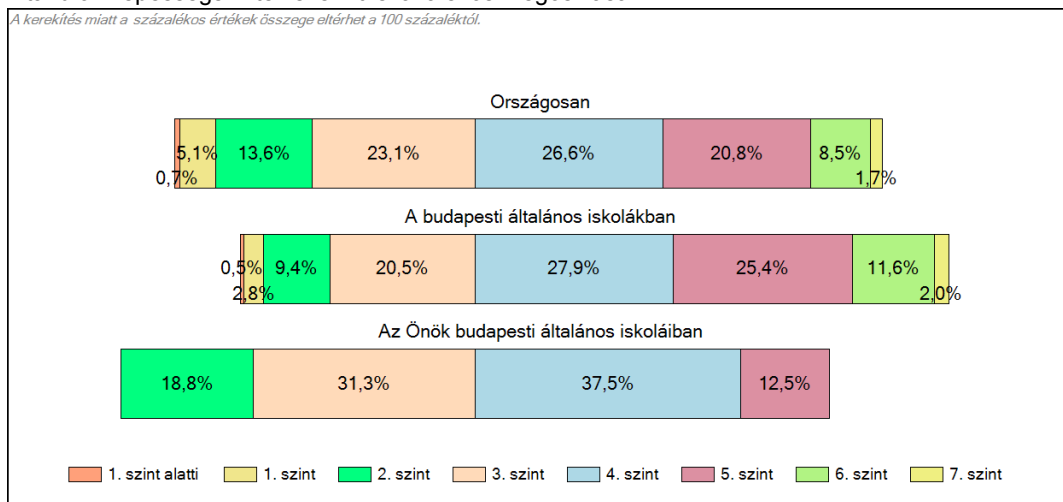
1c Képességeloszlás

Az országos eloszlás, valamint a tanulók eredményei a budapesti általános iskolákban és az Önök budapesti általános iskoláiban



A tanulók képességszintek szerinti százalékos megoszlása

A kerekítés miatt a százalékos értékek összege eltérhet a 100 százaléktól.



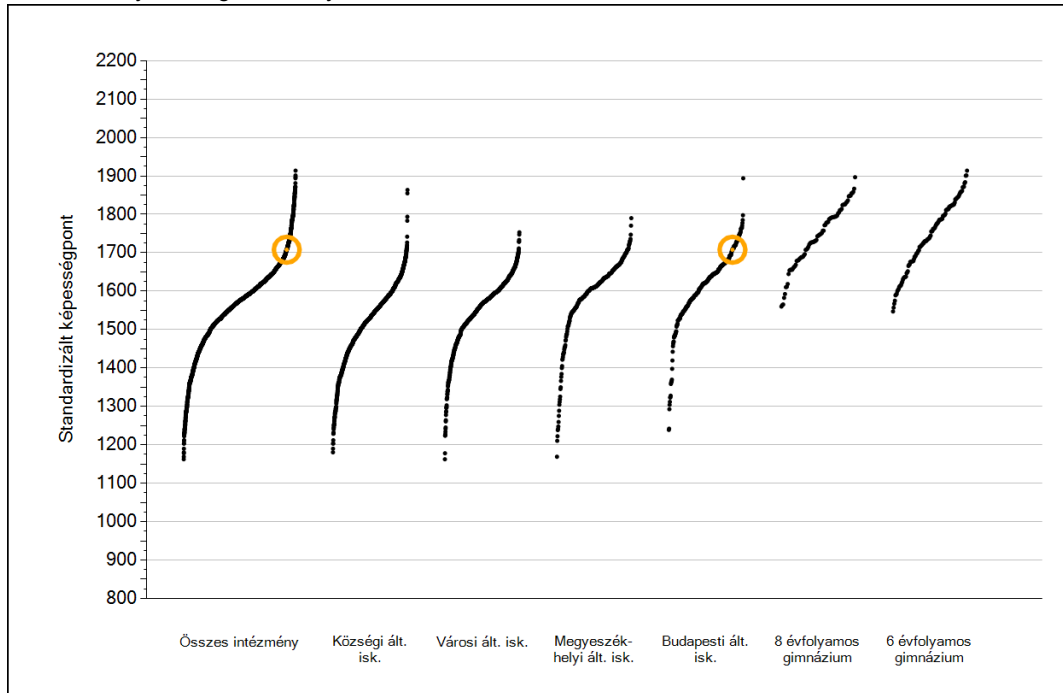


Szövegértés

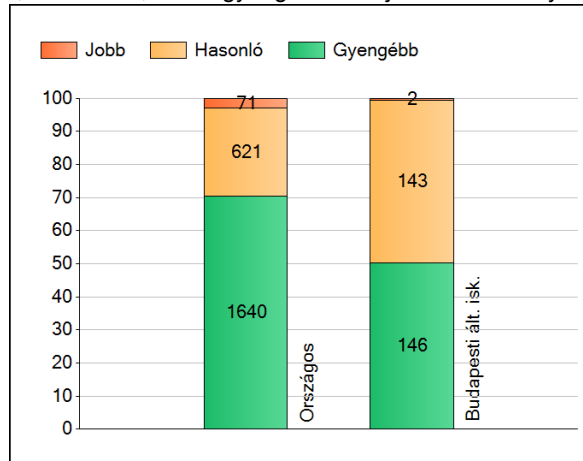
1a

Átlageredmények

Az intézmények átlageredményeinek összehasonlítása



A szignifikánsan jobban, hasonlóan, illetve gyengébben teljesítő intézmények száma és aránya (%)



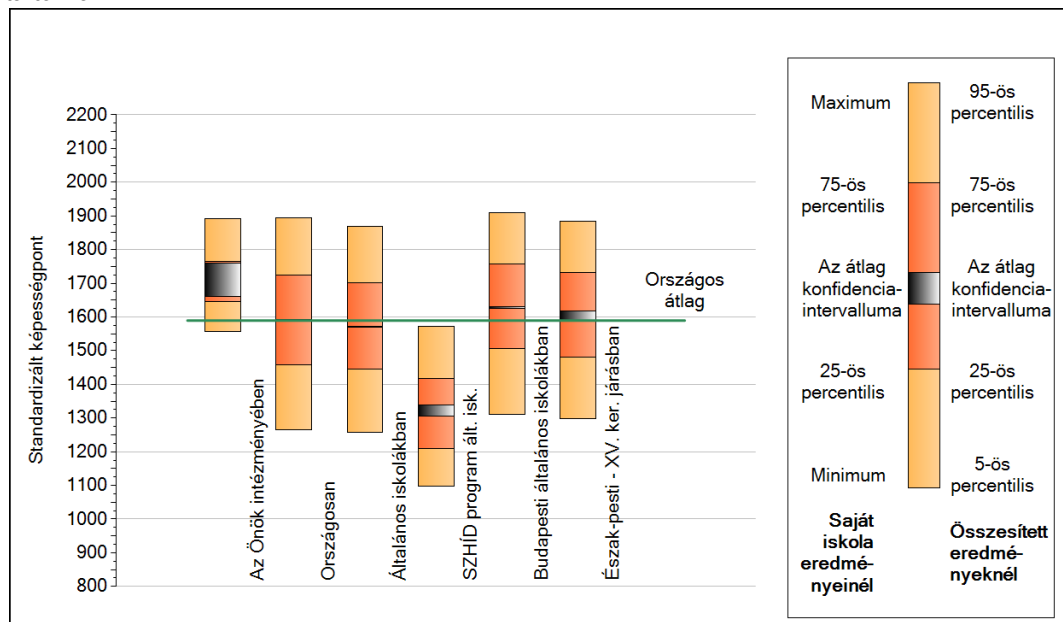
A tanulók átlageredménye és az átlag megbízhatósági tartománya (konfidencia-intervalluma)

Az Önök intézményében	1708 (1661;1761)
Országosan	1590 (1589;1591)
Általános iskolákban	1571 (1570;1573)
SZHÍD program ált. isk.	1320 (1306;1339)
Községi általános iskolákban	1523 (1521;1525)
Városi általános iskolákban	1561 (1560;1563)
Megyeszékhelyi általános iskolákban	1610 (1607;1612)
Budapesti általános iskolákban	1629 (1626;1631)
8 évfolyamos gimnáziumokban	1749 (1746;1754)
6 évfolyamos gimnáziumokban	1760 (1757;1763)

1b

A képességeloszlás néhány jellemzője

A tanulók képességeloszlása az Önök intézményében és azokban a részpopulációkban, amelyekbe Önök is tartoznak



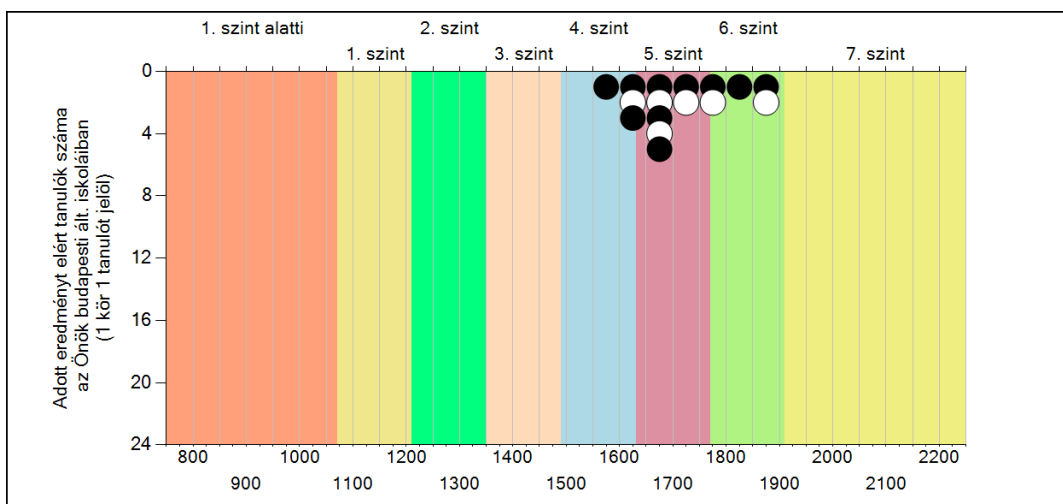
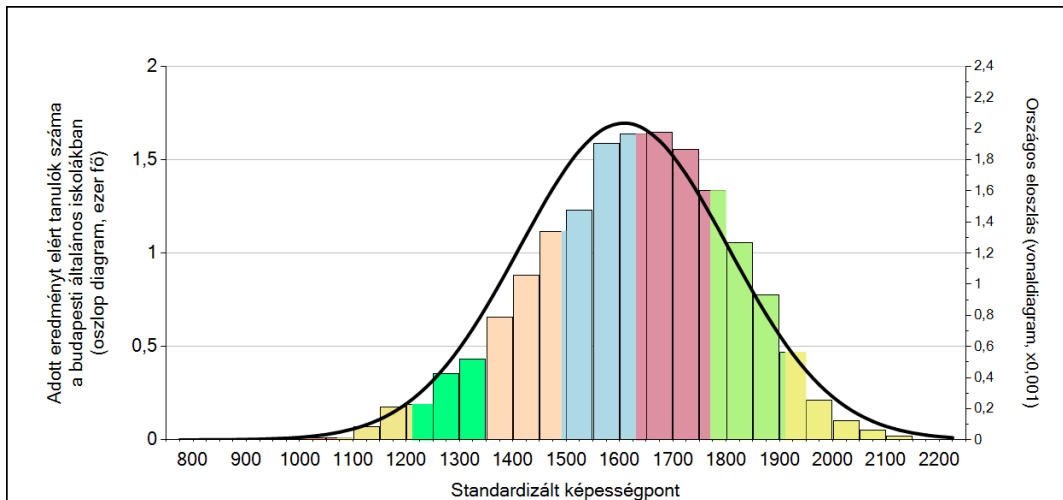
A tanulók képességeloszlása az egyes részpopulációkban

	Min. / 5-ös perc.	25-ös perc.	Átlag	(konf. int.)	75-ös perc.	Max. / 95-ös perc.
Az Önök intézményében	1556	1645	1708	(1661;1761)	1765	1891
Országosan	1266	1459	1590	(1589;1591)	1725	1894
Általános iskolákban	1257	1445	1571	(1570;1573)	1702	1870
SZHÍD program ált. isk.	1097	1210	1320	(1306;1339)	1416	1572
Budapesti általános iskolákban	1311	1507	1629	(1626;1631)	1757	1910
Észak-pesti - XV. ker. járásban	1299	1480	1604	(1588;1617)	1732	1883

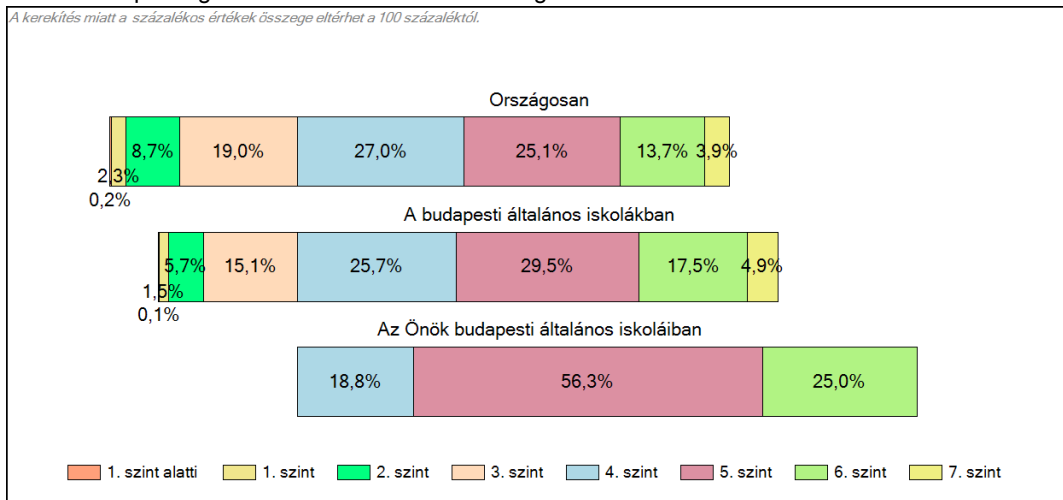
1c

Képességeloszlás

Az országos eloszlás, valamint a tanulók eredményei a budapesti általános iskolákban és az Önök budapesti általános iskoláiban



A tanulók képességszintek szerinti százalékos megoszlása



Szövegértés